

REPRESENTANTSKAPET FOR MOVAR IKS

Nr. 2/2025

På vegne av representantskapets leder; Tom Anders Ludvigsen, innkalles medlemmene i representantskapet til møte:

TID: ONSDAG 23. APRIL 2025 KL. 09:00 – 12:00

STED: Undervisningsrommet MIB, Tykkemyr 2 - Moss

Til behandling:

REPR. SAK NR. 6/2025

KONSTITUERING AV REPRESENTANTSKAPET I MOVAR IKS

REPR. SAK NR. 7/2025

OPPFØLGING AV SAK – BREV TIL VEAS

REPR. SAK NR. 8/2025

MOVAR IKS - ÅRSBERETNING MED REGNSKAP 2024

O SAK NR. 1/2025

STATUS ØAS

EVENTUELT

Dersom du ikke kan møte, gi beskjed til Ulf Ellingsen på telefon nr. 906 61 957 eller ulf.ellingsen@movar.no

Moss, 09. april 2025

Tom Anders Ludvigsen
Representantskapets leder

Ulf Ellingsen
Adm. direktør i MOVAR IKS

KONSTITUERING AV REPRESENTANTSKAPET I MOVAR IKS

Fremlagte dokumenter til saken:

- Saksutskrift fra Vestby kommune sitt kommunestyremøte av 10.2.2025.

Direktørens innstilling overfor representantskapet:

1. Representantskapet i MOVAR IKS konstitueres fra og med 23. april 2025.
2. Valg av medlemmer i MOVAR IKS sitt utvidede representantskap vedtas.
3. Som leder av representantskapet velges xxx (eventuelt som nestleder velges xxx).

SAKSUTREDNING:

Kommunestyret i Vestby vedtok den 10. februar 2025, i sak 15/25, omvalg av kommunens medlemmer i MOVAR IKS sitt representantskap. Til representantskapet i MOVAR ble følgende valgt:

Medlem - Eskild Ugland (H)

1. vararepresentant - Jan Henrik Palnes
2. vararepresentant - Karen Møllerop (MDG)

Medlem - Guro Hensel (Sp)

1. varamedlem – Are Ugland (Frp)
2. varamedlem – Stig Øverås (Sv)

Ny sammensetning av representantskapet i MOVAR IKS er gjeldende fra dette tidspunkt og frem til 2027, med mindre annet vedtak fattes. For øvrig vises det til MOVAR IKS sin Selskapsavtale, §4 som lyder som følger:

«Det avgis kun 1 stemme fra hver eierkommune i sakene som behandles i MOVAR IKS sitt representantskap. Stemmene vektet i tråd med §3; Eier- og ansvarsandel i Selskapsavtalen.»

MOVAR IKS sin Selskapsavtale finnes på nettsiden movar.no.

Følgende personer utgjør representantskapet i kommende periode.

Vestby kommune:

Fast medlem:	Eskild Ugland (H)
Fast medlem:	Guro Hensel (Sp)
Varamedlem 1 – Eskild Ugland:	Jan Henrik Palnes
Varamedlem 2 – Eskild Ugland:	Karen Møllerop (MDG)
Varamedlem 1 – Guro Hensel:	Are Ugland (Frp)
Varamedlem 2 – Guro Hensel:	Stig Øverås (Sv)

Moss kommune:

Fast medlem:	Simen Nord (H)
--------------	----------------

Fast medlem: Irene Hetmann Landgren (AP)
Varamedlem 1 - Simen Nord: Mikael Torp (FrP)
Varamedlem 2 - Simen Nord: Anette Mjelde (Ny kurs)
Varamedlem 1 – Irene Hetmann Landgren: Barham Azadi (SV)
Varamedlem 2 – Irene Hetmann Landgren: Remi Sølvberg (Rødt)

Råde kommune:

Fast medlem: René Rafshol (H)
Fast medlem: Marianne Marny Borge Brogård (AP)
Varamedlem 1 - René Rafshol: Erling Ek Iversen (SP)
Varamedlem 2 - René Rafshol: Kari Sogn (H)
Varamedlem 1 – Marianne Brogård: David Saastad (FrP)
Varamedlem 2 – Marianne Brogård: Hans Lyshaugen (AP)

Våler kommune:

Fast medlem: Reidar Kaabbel (SP)
Fast medlem: Steinar Roos (H)
Varamedlem 1 - Reidar Kaabbel: Kai Guttulsrød (AP)
Varamedlem 2 - Reidar Kaabbel: Brynjar Høidebraathen (KrF)
Varamedlem 1 – Steinar Roos: Johan Isak Hjertebråten (FrP)
Varamedlem 2 – Steinar Roos: Eyvind Aase Brynildsen (H)

Moss, 2. april 2025

Ulf Ellingsen
Adm. direktør
MOVAR IKS



Saksutskrift

Saksgang	Møtedato	Saknr
1 Kommunestyret	10.02.2025	15/25

Møtebehandling

Repr. Kenneth Mjåvatn Steen (FRP) følgende fellesforslag fra H, Frp, BYGDL, Sp, MDG, Sv og Heidi Bahr (U):

Medlem Eskild Ugland (H), 1.vara Jan Henrik Palnes, 2.vara Karen Møllerop (MDG)
Medlem Guro Hensel (Sp), 1. vara Are Ugland (Frp), 2.vara Stig Øverås (Sv) Ugland

Repr. Trond Finstad (A) fremmet følgende fellesforslag fra AP, V og Hilde Feragen (U):

Som medlem foreslås Tom Anders Ludvigsen (Ap) med vara Bente Andersen (Ap) og Ingerid Marie Utvik (Ap).

Votering

Repr. Trond Finstads fellesforslag fikk 9 stemmer (Ap, V og Hilde Feragen U) og falt mot repr. Kenneth Mjåvatn Steens forslag som fikk 18 stemmer og ble vedtatt.

Kommunestyrets vedtak/innstilling

Til representantskapet i MOVAR ble følgende valgt:

Medlem Eskild Ugland (H), 1.vara Jan Henrik Palnes, 2.vara Karen Møllerop (MDG)
Medlem Guro Hensel (Sp), 1. vara Are Ugland (Frp), 2.vara Stig Øverås (Sv) Ugland

Saksprotokollen bekreftes
Vestby, 17. februar 2025

Elin W. Tokerød

Dokumentet er elektronisk godkjent

Representantskapet FOR MOVAR IKS

Representantskapssak 7/2025

Oppfølging av sak 4 fra møtet 7.februar - BREV DATERT 30. JANUAR FRA VEAS

Vedlagt:

- Brev fra VEAS datert 30.januar
- Svar oversendt VEAS etter vedtak i rep.skapet 7.januar
- Tilbakemelding fra VEAS datert

Forslag til vedtak:

Saken tas til orientering. Administrasjonen i MOVAR IKS arbeider ikke videre med Slemmestad-alternativet.

SAKSOPPLYSNINGER/SAKSUTREDNINGER:

MOVAR mottok den 30.januar brev fra VEAS;

Veas har mottatt en henvendelse der vi oppfordres til å kontakte MOVAR om mulig tilkobling til Veas sitt eksisterende anlegg på Slemmestad i Asker. Henvendelsen kom til oss etter et møte med politisk styringsflertall i Moss avholdt den 23 januar 2025. (Se hele brevet vedlagt)

Det er innledningsvis viktig å understreke at denne saken ikke handler om mulighetsstudiet – nitrogenrensing for en region og Tofte-alternativet, men er et innspill hvor avløp fra Mossregionen er tenkt sendt nordover i sjøledning til Slemmestad som en midlertidig løsning, før et evt stor-anlegg på Tofte står klart 2032-2035. Tofte-alternativet belyses ikke nærmere i denne saken. Det vil 30.mai i regi av VEAS komme et utkast til kvalitetsutredning for mulighetsstudiet. I denne kvalitetssikringen jobber flere aktører i fagbransjen sammen, herunder Norconsult, COWI, mm.

Saken om Slemmestad-alternativet ble fremlagt for Representantskapet den 7.januar hvor det ble vedtatt at følgende tekst skulle sendes VEAS;

«Det vises til brev fra Veas datert 30. januar 2025, om mulighet for overføring av avløpsvann fra MOVAR til Veas. Representantskapet i MOVAR behandlet henvendelsen i sitt møte 7. februar 2025.

MOVAR jobber som kjent etter fattede politiske vedtak videre med Fuglevik-prosjektet og har ikke tilgjengelige ressurser som kan utrede en løsning med overføring som beskrevet. Vi ser at det er flere spørsmål knyttet til muligheten til å gjennomføre en slik tilkobling som dere

beskriver, både i lys av de frister som gjelder for rensekrav lokalt og antatt ferdigstilling for Fuglevik-prosjektet, kapasitet på Slemmestad og kostnadsbilde. I tillegg selvfølgelig hvordan en henvendelse om tilkobling på Slemmestad, og tidslinjen i dette, kan vurderes gitt den prosess Veas har igangsatt knyttet til det videre arbeidet med mulighetsstudiet Nitrogenrensing for en region.

Før MOVAR kan legge frem en sak om dette alternativet for Representantskapet er det nødvendig med mer informasjon. Vi ber derfor Veas, hvis mulig, om å komme med mer informasjon om prosjektet, med utgangspunkt i punktene nevnt over.»

MOVAR IKS mottok svar den 14.februar (tidligere oversendt representantskapets medlemmer) ; Her fremkommer bl.a flg;

«Veas har på oppfordring fra aktører i Moss kommune sett overordnet på muligheten for å føre avløpsvann fra MOVAR til Veas via sjøledning. Løsningen innebærer at avløpsvannet sendes til Veas for rensing, og at det eventuelt også etableres en returledning for rensset avløpsvann, dersom det er avgjørende for løsningen at utslippet av rensset avløpsvann skjer til riktig resipient. Løsningen er i utgangspunktet tenkt som midlertidig, og en sikkerhet for at MOVAR oppfyller rensekravene i påvente av en eventuell tilkobling til regionalt renseanlegg på Tofte. Når renseanlegget på Tofte står klart, vil MOVAR kobles på der. Dersom Tofte ikke realiseres, kan løsningen med tilkobling til Veas i Slemmestad bli permanent»

Videre avslutningsvis i svaret datert 14.februar;

«Dette er med andre ord en kompleks sak som det vil kreve et godt tallgrunnlag og en viss arbeidsinnsats å belyse på det nivået at det kan fattes beslutninger. En avtale om å utføre renssetjenester for MOVAR må dessuten godkjennes av Veas generalforsamling, noe som også krever et grundig underlag. For å komme dit, mener Veas at det er nødvendig med direkte dialog. Veas anbefaler derfor at MOVAR tar initiativ til et møte mellom selskapene dersom en overføringsløsning vurderes som et alternativ. Da må det også avtales en fremdriftsplan for det videre arbeidet, og hvordan dette skal finansieres».

Saken legges herved frem for representantskapet.

MOVAR IKS bruker nå store ressurser på å følge opp vedtak fattet i representantskapet vedr Fuglevik renseanlegg.

I forrige møte i representantskapet ble følgende vedtak fattet;

1 Kontrakt om byggeledertjeneste og signeres når den er klar.

2 Før det inngås kontrakt på M2, fase 2- Leveranse Maskin vannbehandling og biot rinn kalles det inn til ekstraordinært møte i representantskapet.

Kontrakt byggeledelse er signert av partene.

Våren 2025 er en kritisk periode for prosjektet, og flere entrepriser er i prosess for kontrahering;

M2 - Maskin vannbehandling, separasjon og biotrin

Entreprisen omfatter prosessutstyr og prosessgaranti for de sentrale biologiske prosessene for rensing av avløpsvann, membraner for sluttseparasjon, samt utstyr for fosforgjenvinning. Det er gjennomført en samspillsfase med valgt entreprenør, hvor tekniske løsninger og prosessdesign er prosjektert og optimalisert.

Kontraktsforhandlinger pågår for overgang til NS8407 totalentreprisekontrakt, med verdi estimert 330 MNOK pluss opsjoner.

MOVAR kan velge å splitte opp og lyse ut dette kontraktsomfanget i tre detaljentrepriser. Framdrift er straks på kritisk linje, fordi type fabrikat som leveres i denne entreprise påvirker f. eks. bygningers detaljutforming og design på VVS-anlegg og elektroinstallasjoner, og er således prosjekteringsgrunnlag for flere av de neste entreprisene. Kontrakt på M2, Leveranse Maskin vannbehandling og biotrin, legges frem for representantskapet når denne er klar for signering, i tråd ved vedtak.

M3 Slambehandling og biogass

Entreprisen omfatter prosessteknisk utstyr og for hygienisering og stabilisering av råslam og fett fra avløpsvannrensingen, og ny mikrogassturbin for produksjon av elektrisitet og varme. Entreprisen skal modernisere og øke kapasiteten på slambehandlingen, gi økt biogassproduksjon og øke utnyttelse av energien i biogassen. Entreprisen er designet for å opprettholde normal drift under ombygging, noe som reduserer kostnader til slamdisponering og slamtransport, minimerer påvirkning på drift og naboer i ombyggingsfasen. Fordi mer av det organiske stoffet omdannes til biogass, reduseres transportbehovet for biorest.

Konkurransen blir kunngjort i april 2025, og kontraktinngåelse estimeres september 2025. Entreprisen legges ut i markedet rett over påske og har en kalkyle på ca 50 MNOK

M5 Slambehandling - Avvanning og utlasting

Entreprisen omfatter sluttavvannere, bioslamfortykkere, polymerdoseringsanlegg, tørrslamsiloer, moderne tette containere, pumper og røreverk samt tilhørende røranlegg med inline instrumentering og ventiler.

Entreprisen leverer og monterer utstyret som ferdigstiller sluttproduktene biorest og struvitt før de forlater Fuglevik og sendes tilbake i kretsløpet for ny anvendelse.

Det er avholdt tilbudskonkurranse, det er mottatt tilbud, og pr. 9. april pågår kontraktsforhandlinger. Det er ønske om rask avklaring, fordi type fabrikat som leveres i denne entreprise påvirker f. eks. bygningers detaljutforming og design på VVS-anlegg og elektroinstallasjoner, og er således prosjekteringsgrunnlag for flere av de neste entreprisene. Antatt kostnad ca 70 MNOK

B2 Bygningsmessige arbeider

Entreprisen omfatter alle bygningskonstruksjoner i betong og tre, fasader, innvendige arbeider, veianlegg og grøntområder. Detaljprosjektering er nær ferdigstilt av COWI.

Konkurransen er planlagt kunngjort juni 2025, og kontraktinngåelse estimeres november 2025. For å ferdigstille detaljprosjektering av B2, og deretter komplettere konkurransegrunnlaget, er det ønskelig å avklare og signere entreprisene M2 og M5. Dermed reduserer man endringsbehovet og tilhørende pristillegg etter at B2 er kontrahert. Entreprisen er estimert til 500-600 MNOK og vil bli publisert i slutten av april. Målet er kontrahering senest 15. oktober for å gi entreprenør 6 uker til å organisere seg før oppstart 1. desember 2025.

Overføringsanlegget

Ledningsanlegg i sjø og på land for overføring fra Kambo til Fuglevik er i reguleringsfase og publiseres i markedet i slutten av april. Denne delen av prosjektet har en antatt kostnad på ca 230 MNOK.

Jmf fremdriftsplanen skal oppgraderte Fuglevik renseanlegg være i drift høsten 2028. MOVAR IKS jobber nå for å løse sekundærrensekravet innen gjeldende frist (2026) og er videre i dialog med Statsforvalteren om flere forhold hvor det må søkes Statsforvalter, herunder;

- Tidsfristene for nye rensekrav slik at krav i ny utslippstillatelse kan overholdes
- Midlertidige utslippstillatelser i ombygingsperioden
- Endringer i prosjektet, for eksempel at septikmottaket likevel ikke skal være på nye Fuglevik RA, men opprettholdes på Kambo RA som i dag
- Hestevold renseanlegg og krav om nitrogenrensing

Administrerende direktør i MOVAR IKS anbefaler at selskapet nå kan bruke ressursene i sin helhet på følge opp representantskapets eget vedtak, sist stadfestet 19. desember 2024; *Arbeidet med nytt renseanlegg på Fuglevik går videre som forutsatt.* Prosjektet er i gjennomføringsfase, og det er brukt ca 220 mill.kr. I prosjektet så langt pr april.

Å gå i gang med et stort utredningsarbeid knyttet Slemmestad-alternativet, et helt annet prosjekt vil binde opp store ressurser i et konsept med et usikkert kostnadsbilde, usikker miljøgevinst og ikke minst usikker fremdrift og dermed stor risiko for en forsinket rensing av Oslofjorden.

Planlegging, søknadsarbeid, undersøkelser av grunnforhold i land og sjø, forhandlinger om eierforhold og kostnadsdeling, reguleringsarbeid, anskaffelse av grunn til overføringsledninger, prosjektering og bygging av ledningsanlegg og pumpestasjoner vil ta mange år. Anlegget vil kanskje kunne være i drift ca fem år etter at Fuglevik RA renser avløpsvann i tråd med nye rensekrav. I tillegg er det en forutsetning at Statsforvalteren må godkjenne at miljøbelastningen av indre Oslofjord øker, noe som er lite sannsynlig. De har tvert imot varslet at tilstanden i indre Oslofjord skal forbedres og har etablert nullfiske. Derfor peker VEAS på at rensed avløpsvann kanskje må ledes tilbake til syd for Moss for utslipp, noe som også er signalisert i Tofte-alternativet, hvor et utslippspunkt for rensed avløpsvann ved Fuglevik RA er et tenkt scenario.

MOVAR har ikke innsyn i VEAS planlegging og interne forutsetninger, men det er allment kjent at VEAS allerede i dag har kapasitetsutfordringer og ikke alltid overholder dagens lave renskrav på Slemmestad og er avhengig av Bekkelaget rensanlegg i Oslo øst for å få plass til et evt avløpsvann fra MOVAR.

VEAS har derfor behov for å gjøre store investeringer i årene framover enten på Slemmestad eller Tofte, både for å øke kapasitet og bygge nye rensetrinn for å imøtekomme de nye renskravene alle etter hvert vil få. Krav som MOVAR nå er i ferd med å oppfylle med byggeprosjektet på Fuglevik.

Det anbefales derfor ikke å gå videre i en dialog med VEAS om overføring avløpsvann til Slemmestad. Dette alternativet vil etter all sannsynlighet ikke medføre at Mosseregionen vil innfri renskravene fra Statsforvalteren noe tidligere enn ved Fuglevik rensanlegg. Kostnader, fremdrift og risiko er heller ikke vurdert og det ansees som urealistisk at dette er et prosjekt som lar seg gjennomføre med noen som helst positive gevinster, verken på bærekraft, miljø eller økonomi.

Moss, 07.04.2025

Ulf Ellingsen
Adm. direktør
MOVAR IKS

Kaj-Werner Grimen
Sektorsjef VA
MOVAR IKS

MOVAR IKS
Tykkemyr 2
1597 Moss

Att: Ulf Ellingsen

Deres ref.:
Sett inn

Vår ref.:
06.514-25-23

Vår saksbehandler:
Hilde Johansen

Dato:
30.01.2025

Mulighet for overføring av avløpsvann fra MOVAR til Veas

Veas har mottatt en henvendelse der vi oppfordres til å kontakte MOVAR om mulig tilkobling til Veas sitt eksisterende anlegg på Slemmestad i Asker. Henvendelsen kom til oss etter et møte med politisk styringsflertall i Moss avholdt den 23 januar 2025.

Utgangspunktet for dette initiativet er MOVAR sin henvendelse til Statsforvalter som ber om en avklaring av gjeldende frist for nye rensekrav, og en eventuell mulighet for utsettelse i lys av Veas' mulighetsstudie for regionalt renseanlegg.

Det kommer frem av MOVARs henvendelse til Statsforvalteren at MOVAR trenger utsettelse for ferdigstilling av Fuglevik-prosjektet til 2030. Gjeldende frister for MOVAR er imidlertid at sekundærrensing må være på plass 1.1.2026 og nitrogenrensing 1.1.2027. Statsforvalteren har tidligere redegjort for at en mulig konsekvens for ikke å overholde konsesjonsfrister er bygge- og deleforbud.

Veas har hatt krav om nitrogenfjerning siden 1990 og forventer at kravene kan bli skjerpet. MOVAR har fått varsel om skjerpede rensekrav, inklusive krav om nitrogenfjerning. Dette innebærer en omfattende utbygging av Fuglevik renseanlegg.


I 2024 inngikk Veas en kontrakt med Frogn kommune som skal sikre kommunens behandling av avløpsvann for fremtiden. Avløpsvannet skal transporteres via sjøledning til Veas sitt renseanlegg på Slemmestad. Overføring er planlagt å starte i 2026/2027.

Veas eies i dag av Oslo, Bærum og Asker kommune og selskapet opererer i henhold til en aksjonæravtale som regulerer drift og markedsaktiviteter. Dersom det skulle være aktuelt å se nærmere på en overføring av avløpsvann fra Moss til Veas i Slemmestad, vil det kreve en egen utredning og en mulig åpning av aksjonæravtalen der Veas sine tre eirekommuner beslutter MOVAR som kunde.

Dette vil i så fall være tidkrevende prosesser som det er viktig å igangsette på et tidlig tidspunkt.
Veas ønsker i den forbindelse en tilbakemelding fra MOVAR om dette alternativet kan være aktuelt.

Med vennlig hilsen
Veas AS

Kjetil Wang-Hansen
Konsemsjef





Veas AS
Bjerkåsholmen 125
3470 SLEMMESTAD

Deres ref.:

Vår ref.: 23/279-8/ULEL

Dato: 31.01.2025

Mulighet for overføring av avløpsvann fra MOVAR til Veas

Vedrørende deres brev av 30.1.2025

MOVAR IKS er dessverre ikke kjent med at politisk styringsflertall i Moss kommune har hatt et møte med VEAS den 23.januar. Ei heller at de har henvendt seg om mulig tilkobling til deres anlegg på Slemmestad.

Til informasjon var MOVAR IKS sin henvendelse til Statsforvalteren den 3.januar 2025 sendt med bakgrunn i Representantskapet sitt vedtak den 19.desember.

Vedtaket var som følger;

1. Mulighetsstudien og COWIs rapport tas til orientering.
2. Arbeidet med nytt renseanlegg på Fuglevik går videre som forutsatt.
3. Det jobbes videre overfor staten med tanke på statlige bidrag til rensing av Oslofjorden, f.eks. rentefrie lån til nye renseanlegg.
4. **Det rettes en henvendelse til Statsforvalter som ber om en avklaring av gjeldende frist for nye rensekra, og en eventuell mulighet for utsettelse i lys av Veas mulighetsstudie for regionalt renseanlegg.**
5. Det arrangeres et nytt møte i representantskapet i forkant av neste kontraktsinngåelse for nytt renseanlegg på Fuglevik.

Som en følge av vedtaks punkt 4 sendte MOVAR IKS en henvendelse til Statsforvalteren;

Med bakgrunn i Representantskapets vedtak pkt. 4 oversendes herved en henvendelse til Statsforvalteren, hvor MOVAR IKS, på vegne av eierkommunene Moss, Vestby, Våler og Råde, ber om tilbakemelding på om Statsforvalteren, i lys av Rambøll sitt mulighetsstudie for regionalt renseanlegg

for Veas, vil gi utsettelse på renskravene som er gitt i brev av 8.11.2022, i påvente av videre utredninger for Tofte-alternativet?

Det kan se ut som VEAS og det politiske styringsflertallet i Moss kommune blander sammen henvendelsen gjort med bakgrunn i Representantskapet vedtak i desember med et møtenotat fra møte mellom Statsforvalteren og MOVAR IKS den 1.oktober hvor sekundærrenskrav, midlertidige utslippstillatelser i byggeperioden og frist for nitrogenrensing var tema. Vedrørende alle forhold i dette møtenotatet er MOVAR IKS i dialog med Statsforvalter og er i prosess med alle søknader som må på plass.

Som dere er kjent med arbeider MOVAR IKS med å oppgradere Fuglevik rensaneanlegg i tråd med vedtak fattet av alle våre eierkommuner. Deres henvendelse, gjort med bakgrunn i dialogen med politisk styringsflertall i Moss, legges frem for vårt Representantskap i første møte.

Ulf Ellingsen
Administrerende direktør

Dette dokumentet er elektronisk godkjent og trenger dermed ingen underskrift.

Kopi til:
Wang-Hansen Kjetil

MOVAR IKS
Tykkemyr 2
1597 Moss

Att: Ulf Ellingsen

Deres ref.:
Sett inn

Vår ref.:
06.514-25-39

Vår saksbehandler:
KWH

Dato:
14.02.2025

Svar på brev om mulighet for overføring av avløpsvann fra MOVAR til Veas

MOVAR ber Veas i brev 12. februar 2025 om mer informasjon om mulighet for overføring av avløpsvann fra MOVAR til Veas.

Veas har på oppfordring fra aktører i Moss kommune sett overordnet på muligheten for å føre avløpsvann fra MOVAR til Veas via sjøledning. Løsningen innebærer at avløpsvannet sendes til Veas for rensing, og at det eventuelt også etableres en returledning for rensset avløpsvann, dersom det er avgjørende for løsningen at utslippet av rensset avløpsvann skjer til riktig resipient. Løsningen er i utgangspunktet tenkt som midlertidig, og en sikkerhet for at MOVAR oppfyller renskravene i påvente av en eventuell tilkobling til regionalt rensesanlegg på Tofte. Når rensesanlegget på Tofte står klart, vil MOVAR kobles på der. Dersom Tofte ikke realiseres, kan løsningen med tilkobling til Veas i Slemmestad bli permanent

Veas har gjort innledende undersøkelser som tar utgangspunkt i at overføring fra MOVAR til Veas kan komme i gang fra og med 2028. Undersøkelsene viser at løsningen er gjennomførbar i dagens Veas-anlegg, forutsatt avtale med Bekkelaget rensesanlegg om at mer vann kan føres dit i perioder. Det er gjort beregninger som viser at utslippet av nitrogen fra Veas vil øke 2-3 prosent, men at samlet utslipp til fjorden vil minke som følge at MOVAR-utslippet renses med høyere rensegrad hos Veas enn det som foreløpig er tilfelle hos MOVAR. Veas har også vurdert hvordan nitrogenutslippet til Oslofjorden vil endres ved at MOVAR *ikke* knytter seg til Veas som en midlertidig løsning, men venter på Tofte. I dette alternativet vil det naturlig nok slippes ut mer nitrogen noen år, men dette vil raskt hentes inn ved at Tofte skal renses for minimum 90 prosent nitrogen, og utslippet vil deretter for fremtiden være lavere.

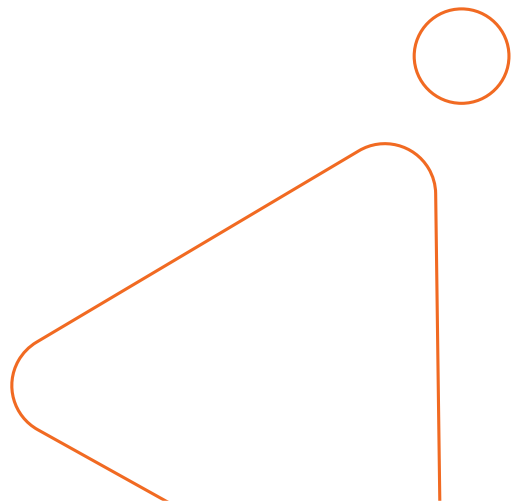
En annen side av dette er at overføring av avløpsvann fra MOVAR vil medføre merproduksjon av ressurser som det kan verdiskapes på. For eksempel at gassproduksjonen er beregnet å øke med 7-8 prosent i forhold til i dag, det vil si et tillegg på ca. 4 GWh flytende metan og tilsvarende prosentvis

økning av CO₂ for salg. Mengde bioest til disponering/mellomlagring/verdiskaping er også beregnet å øke med 7-8 prosent.

Dette er med andre ord en kompleks sak som det vil kreve et godt tallgrunnlag og en viss arbeidsinnsats å belyse på det nivået at det kan fattes beslutninger. En avtale om å utføre rensjetjenester for MOVAR må dessuten godkjennes av Veas generalforsamling, noe som også krever et grundig underlag. For å komme dit, mener Veas at det er nødvendig med direkte dialog. Veas anbefaler derfor at MOVAR tar initiativ til et møte mellom selskapene dersom en overføringsløsning vurderes som et alternativ. Da må det også avtales en fremdriftsplan for det videre arbeidet, og hvordan dette skal finansieres.

Med vennlig hilsen
Veas AS

Kjetil Wang-Hansen
Konsernsjef



REPRESENTANTSKAPET FOR MOVAR IKS

Styresak 5/2025

Repr.sak 8/2025

MOVAR IKS - ÅRSBERETNING MED REGNSKAP 2024

Vedlegg til saken:

1. Utkast til årsberetning 2024 for MOVAR IKS (i vedlagte årsrapport)
2. Regnskap for 2024 (egen regnskapsbok)

Styret i MOVAR IKS innstiller til følgende vedtak i Representantskapet for MOVAR IKS:

Representantskapet vedtar MOVAR IKS sin årsberetning med årsregnskap for året 2024 med følgende disponering av årets driftsresultat (beløp oppgitt i TNOK):

Årets resultat (overskudd)	-45 484	Totalt samtlige sektorer
Årsoverskudd administrasjon	-3 699	Avsettes til egenkapital
Årsoverskudd Vansjø vannverk	-19 518	Avsettes til selvkostfond
Årsoverskudd avløp	-24 095	Avsettes til selvkostfond
Årsoverskudd renovasjonstjenester	-3 503	Avsettes til selvkostfond
Årsunderskudd MIB – brann/tilsynstjenester	5 980	Dekkes av egenkapital
Årsoverskudd MIB – feiertjenester	-649	Avsettes til selvkostfond
Sum disponering (avrundet)	-45 484	

SAKORIENTERING:

Økonomi:

Omsetningen i 2024 for MOVAR IKS endte opp på kr. 505,0 millioner mot kr. 355,4 millioner i 2023. Totale kostnader inkludert netto finans ble kr. 459,5 millioner. Følgelig ble resultatet et overskudd på kr. 45,5 millioner. Til sammenligning var det for 2024 budsjettert med et overskudd på kr. 20,0 millioner.

Underliggende drift i selvkostområdene har vært krevende i tiden etter at det oppsto store uforutsette kostnader på flere områder (som strømpriser, KPI og rentenivå for ett par år tilbake). Det har vært økonomisk tøft for både selskapet og for innbyggerne våre, å ruste opp igjen samtlige selvkostfond.

Ved utgangen av år 2024 er situasjonen slik at selvkostfondene på renovasjon og slam fremdeles viser negativ saldo, mens det for våre øvrige tjenestoområder; vann, avløp og feiertjeneste, viser positive selvkostfond.

Når det gjelder tjenesten brann og redning har kostnadssiden vært preget av overtidsarbeid, hvilket har resultert i at brann og redningstjenesten har gått betydelig dårligere enn budsjettet. Administrasjonen var tidlig ute med å orientere selskapets styre om den kostnadsutviklingen som her er nevnt.

På inntektsiden har selskapet enkelte postgrupper med høyere inntekt enn budsjettet, som til eksempel mersalg av vann til våre eierkommuner. Dette påvirker det samlede driftsresultatet i positiv retning og er da med på å øke årets totale overskudd.

Investeringer:

Selskapet står overfor betydelige investeringer i økonomiplanperioden. Flere av de store og tidkrevende prosjekter er nå godt i gang, mens andre nærmer seg slutten. Ved årsskiftet utgjør anlegg under utførelser ca. kr. 40,5 millioner. Dette etter at deler av de største prosjektene våre er blitt del-aktivert i tråd med vedtak. Av prosjekter som er godt i gang kan her trekkes frem;

- Etablering av vannledning nord
- Oppgradering av Fuglevik RA med overføringsledningen
- Ny/Utvidet gjenvinningsstasjon

Moss, 20. mars 2025

Ulf Ellingsen (sign.)
Adm. direktør
MOVAR IKS

Merete Ruud Tuskin (sign.)
Økonomi- og adm. sjef
MOVAR IKS



REGNSKAP

REGNSKAP 2024

Innledning	Side 1
MOVAR IKS driftsregnskap totalt	Side 2
Driftsregnskap administrasjon og teknisk avdeling	Side 5
Driftsregnskap sektor vann	Side 8
Driftsregnskap sektor avløp	Side 10
Driftsregnskap sektor renovasjon	Side 14
Selvkostkalkyle husholdningsrenovasjon	Side 16
Selvkostkalkyle slam	Side 17
MOVAR Næring AS	Side 17
Driftskostregnskap brann og redning	Side 18
Selvkostregnskap for vann, avløp og feiertjenester	Side 23

Innledning

Med dette fremlegges regnskapet for 2024, som er MOVAR IKS sitt 35. driftsår.

I henhold til forskrifter i tilknytning til *lov om Interkommunale selskaper* har MOVAR regnskapsplikt etter regnskapsloven. Dette innebærer at regnskapet følger oppstillingsplan for resultatregnskap og balanse i henhold til Norsk Standard (NS 4102).

Hovedregnskapet for MOVAR er brutt ned på avdelingsnivå og er sammensatt av følgende avdelinger. Resultatet for 2024 er som følger:

Resultat før avsetninger viser for hele MOVAR IKS et regnskapsmessig overskudd på (tall i hele tusen kroner):		Kr	-45 484
Fordelt på virksomhetene som følger: (minustegn betyr overskudd)			
Avd. 10	Økonomi og administrasjon	«	-3 699
Avd. 11	Teknisk avdeling	«	0
Avd. 20	Vansjø Vannverk	«	-19 518
Avd. 30	Kambo Renseanlegg	«	-8 779
Avd. 40	Fuglevik Renseanlegg	«	-18 512
Avd. 45	Hestevold Renseanlegg	«	3 196
Avd. 50	Solgård Avfallsplass	«	17 232
Avd. 55,56	Husholdningsrenovasjon	«	-20 735
Avd. 60	MIB – administrasjon	«	0
Avd. 65	MIB – beredskapsavdeling	«	6 506
Avd. 70	MIB – feierseksjon	«	-649
Avd. 75	MIB - tilsynsseksjon	«	-526

Regnskapsmessig resultat for Teknisk avdeling, MIB administrasjon samt hoveddel av resultat for Økonomi- og administrasjonsavdelingen, er internt avregnet mot de ulike sektorene.

Regnskapet for MOVAR Næring AS behandles som et eget selvstendig regnskap og inngår derfor ikke i IKS regnskapet.

Budsjett for 2024 ble behandlet og vedtatt i representantskapet den 16. oktober 2023 som sak nr. 4/2023. Saksfremlegget ble styrebehandlet 28. september 2023 som sak nr. 26/2023.

BDO AS er valgt som selskapets revisor og har utført revisjonen av årsregnskapet for 2024. Revisor fungerer også som viktig bidragsyter og sparringspartner ved regnskapsmessige forhold, som blant annet beregning av pensjonsforpliktelser. Årsregnskapet med revisors beretning samt årsrapport vedtas endelig av representantskapet.

RESULTATOVERSIKT MED KOMMENTARER

MOVAR IKS totalt, inklusiv intern omsetning.			
	REGNSKAP 2024	BUDSJETT 2024	REGNSKAP 2023
DRIFTSINNEKTER	-560 145 354	-576 090 300	-477 136 181
DRIFTSKOSTNADER			
Varekostnad	73 547 259	154 525 000	137 231 169
Personalkostnader	177 714 184	182 816 000	163 685 739
Andre driftskostnader	192 714 751	133 429 000	116 255 371
Avskrivninger	44 193 617	53 918 300	39 116 613
SUM DRIFTSKOSTNADER	488 169 811	524 688 300	456 288 891
DRIFTSRESULTAT	-71 975 542	-51 402 000	-20 847 290
Resultat overført Movar Næring AS		-4 166 000	-6 136 600
NETTO FINANSPOSTER	26 491 359	35 520 000	18 241 410
RESULTAT FØR DISPONERING	-45 484 183	-20 048 000	-8 742 480

All aktivitet mellom avdelingene behandles økonomisk som om ytelsene var mellom uavhengige aktører. Dette for å unngå kryss-subsidiering mellom de ulike sektorene og selvsagt for å kunne måle den enkelte avdelings reelle økonomiske resultat.

En eventuell utligning av internomsetningen endrer ikke totalt netto resultat. Men, det ville føre til et misvisende resultat i den enkelte avdeling dersom internomsetningen ikke her ville blitt synliggjort. Følgelig er internomsetningen med i den enkelte avdeling sitt resultat.

Generelt om regnskapet 2024

Selskapets omsetning styres både av klima, forbruk, markedspriser og av andre vanskelig forutsigbare hendelser, mens budsjettet baseres på erfaringstall og andre kjente faktorer. Inntektene i regnskapsåret 2024 endte opp noe lavere enn budsjettet.

Det er sektorvise avvik mellom budsjett og regnskap, som blir kommentert under den enkelte avdeling. Underliggende drift i selvkostområdene varierer for hver sektor.

Driftsregnskapet i sektoren vann har gått bedre enn forventet og snur det negative fondet fra inngående balanse 2024 til betydelig positivt.

Når det gjelder sektor avløp, så går denne sektoren i balanse med hva som ble budsjettet for året. Fondet ble dermed godskrevet et betydelig overskudd, slik budsjettet. Dette for å møte de store kapitalkostnadene som kommer fortløpende i inneværende økonomiplanperiode.

For renovasjon har driftsregnskapet gått i positiv retning, hvilket medfører at samtlige negative selvkostfond, med unntak av ett, ved inngangen til år 2024, blir noe redusert.

Innenfor feiertjenesten har driftsregnskapet gått bedre enn forventet og selvkostfondet har på så måte økt ytterligere.

Inntekter som er av ekstraordinær art er salg av vann til eierkommunene våre.

Kostnader som er av ekstraordinær art for året 2024, og som ligger langt over hva MOVAR budsjetterte med for året 2024 er lønnskostnader tilknyttet MIB.

Kostnader som er vesentlig lavere enn hva vi forventet ved budsjetteringen er prisen på elektrisk kraft.

Avregning mellom moderselskap og datterselskap er gjort mot de respektive postgruppene i renovasjonssektoren. Dette betyr at det i 2024 ikke er ført en samlet avregning i form av faktura mellom selskapene, men at regnskapet er gjort opp ved bokføring av netto inntekter/kostnader. På den måten fremkommer store avvik i regnskapsfremstillingen i avdeling 50-56 – renovasjon.

Det er ikke utdelt utbytte fra datterselskapet MOVAR Næring AS i 2024.

Rentenivået har vært i tråd med hva vi budsjetterte med. Selskapets totale mindrekostnad på denne postgruppen skyldes forsinkelser knyttet til prosjektgjennomføring, og på den måten lavere låneopptak enn budsjettet. Av lik årsak ligger også avskrivningskostnadene under budsjett.

Swap-renten som skal benyttes i selvkostregnskapene for 2024 er betydelig høyere enn fjoråret og endte på **4,35 %**, mot 4,296 % i 2023.

Resultat

Regnskapet viser sektorvise store avvik mellom budsjett og regnskap innenfor hver sektor og avdeling. Dette blir kommentert under den enkelte avdelingen. Samlet sett viser årets regnskap et overskudd på kr 45,5 millioner, mot budsjetterte kr 20 millioner.

Kommunenes garantiansvar på lån pr. 31.12.2024

I henhold til IKS-loven § 3 hefter den enkelte eierkommune for en andel av selskapet gjeld tilsvarende sin eierandel i selskapet. I den reviderte selskapsavtalen står det i § 6 at den samlede lånegjeld ikke skal overstige kr. 3 000 millioner.



Langsiktig lånegjeld i MOVAR, inkludert bygge-/prosjektlån var pr. 31.12.24 på **kr. 796 millioner**, mot kr. 791 millioner i 2023.

År	Langsiktig gjeld	År	Langsiktig gjeld
2024	796 279 000	2021	499 000 000
2023	791 000 000	2020	340 000 000
2022	723 000 000	2019	325 000 000

MOVAR IKS eies pr. dato av kommunene Moss, Råde, Vestby og Våler.

Eier- og ansvarsandelen pr. 31.12.2024 er som følger (tall oppgitt i hele 1 000):

Eierkommune	Eierandel i %		31.12.2024	31.12.2023
Moss	64	NOK	509 619	503 316
Råde	10	«	79 628	79 112
Vestby	20	«	158 256	158 224
Våler	6	«	47 777	47 467
SUM	100	NOK	796 279	791 118

AVD. 10 ADMINISTRASJON

	REGNSKAP 2024	BUDSJETT 2024	REGNSKAP 2023
DRIFTSINNEKTER	-31 209 598	-31 036 000	-26 821 549
DRIFTSKOSTNADER			
Personalkostnader	18 260 442	20 755 000	16 098 518
Andre driftskostnader	9 398 882	8 777 000	9 507 842
Avskrivninger	1 552 757	1 574 000	1 614 303
SUM DRIFTSKOSTNADER	29 212 081	31 106 000	27 220 663
DRIFTSRESULTAT	-1 997 517	70 000	399 114
Finansinntekter	-3 564 798	-2 010 000	-3 364 516
Finanskostnader	1 863 783	1 888 000	1 640 569
NETTO FINANSPOSTER	-1 701 015	-122 000	-1 723 947
RESULTAT	-3 698 532	-52 000	-1 324 833

AVD. 11 TEKNISK AVDELING			
	REGNSKAP 2024	BUDSJETT 2024	REGNSKAP 2023
DRIFTSINNEKTER	-8 437 622	-8 300 000	-6 859 084
DRIFTSKOSTNADER			
Varekostnader	8 551	15 000	12 401
Personalkostnader	6 852 794	6 635 000	5 211 905
Andre driftskostnader	1 323 043	1 398 000	1 209 804
Avskrivninger	201 246	201 000	230 533
SUM DRIFTSKOSTNADER	8 385 635	8 249 000	6 664 644
DRIFTSRESULTAT	-51 987	-51 000	-194 440
Finanskostnader	51 987	51 000	50 578
NETTO FINANSKOSTNADER	51 987	51 000	50 578
RESULTAT	0	0	-143 862

Kommentarer:

Inntekter

Både avdeling 10 og 11 leverer i hovedsak tjenester internt i bedriften som er basert på forhåndsdefinerte parametere og matriser.

Inntektene i Teknisk avdeling beregnes ut ifra utførte oppdrag i selskapet. Teknisk avdeling arbeider ute i samtlige avdelinger, og utfører flest oppgaver for VA-avdelingen. Omsetningen i både avdeling 10 og 11 kommer som kostnader i de avdelingene hvor arbeidet er utført.

Avdeling 11: Før årets avregning viste regnskapet et overskudd. Dette overskuddet ble til gode-skrevet de respektive avdelingene basert på faktisk medgått tid.

Kostnader

Personalkostnader:

I teknisk avdeling ligger personalkostnadene i tråd med budsjett, mens kostnadene i avdeling administrasjon ligger under. Dette skyldes at administrasjonen i budsjettet 2024 tok høyde for en ny ansatt på økonomiavdelingen. Denne ansettelsen er utsatt og budsjettet i år 2025.

Andre driftskostnader:

Noe merkostnad på denne postgruppen som knytter seg til IT-lisenser og revisjonshonorar.

Finansposter:

Finanskostnadene i begge avdelinger ligger i tråd med hva som ble budsjettet. Når det gjelder selskapets renteinntekter på bankinnskudd, så viser regnskapet at denne inntekten er høyere enn budsjettet. Deler av renteinntektene beholdes i avdelingens regnskap.

Resultat

Regnskapet til administrasjonen viser et overskudd på ca. kr. 3,7 millioner, som foreslås tilført selskapets egenkapital, mens regnskapet til teknisk avdeling går i balanse.

AVD. 20 VANSJØ VANNVERK			
	REGNSKAP 2024	BUDSJETT 2024	REGNSKAP 2023
DRIFTSINNEKTER	-89 111 048	-80 208 000	-59 395 678
DRIFTSKOSTNADER			
Varekostnad	9 241 332	9 580 000	8 331 318
Personalkostnader	4 943 331	7 864 000	5 512 094
Andre driftskostnader	22 548 466	28 543 000	20 427 384
Avskrivninger	16 934 466	17 561 000	8 568 017
SUM DRIFTSKOSTNADER	53 668 119	63 548 000	42 838 813
DRIFTSRESULTAT	-35 442 929	-16 660 000	-16 556 865
NETTO FINANSKOSTNADER	15 924 523	19 400 000	6 475 904
RESULTAT FØR DISPONERING	-19 518 405	2 740 000	-10 080 961

Kommentarer:

Inntekter

Avdelingens inntekter varierer noe på grunn forbruksvariasjoner, som igjen skyldes faktorer som klima og vanningsbehov, samt levering av reservevann. Budsjettet baseres på erfaringstall fra tidligere års forbruk hos de ulike eierkommunene.

I budsjettet for 2024 ble det forventet et vannsalg til eierkommunene på 7 586 000 m³.

Budsjettert pris ble holdt uendret fra 2023 til 2024, med kr. 10,50/m³.

Selvkostprisen for 2024 er beregnet, og resultatet ble kr. 8,21/m³.

Avregning til kommunene for vannleveranser 2024 viser følgende tall:

Kommune:	Budsjettert forbruk i m³	Målt forbruk i m³	Avvik i m³	Forbruk vs. budsjett i %
Moss	4 750 000	5 744 894	367 888	+ 20,9 %
Råde	840 000	745 480	247 624	-11,3%
Vestby	1 850 000	1 814 897	135 416	-1,9%
Våler	146 000	117 823	-70 385	-19,3%
Sum	7 586 000	8 423 094	837 094	+ 11,0 %

Kostnader

Varekostnad:

Regnskapet viser noe mindreforbruk sammenliknet med budsjett.

Personalkostnader:

Personalkonstandene er vesentlig mindre enn budsjettet og skyldes i stor grad langtidsfravær og refusjon av sykepenger og lavere pensjonsinnskudd enn forventet, samt regulering av pensjonsfondet.

Andre driftskostnader:

Postgruppen viser en betydelig lavere kostnad enn budsjettet. Dette skyldes først og fremst lavere pris innkjøpspris på strøm og teknisk utstyr.

Avskrivninger: Noe under budsjett.

Finanskostnader:

Finanskostnadene gjenspeiler her rentekostnadene tilknyttet lån.

Sektoren har store investeringer som pågår. Rentekostnadene for låneopptakene er løpende og er delvis belastet regnskapet i 2024. Som følge av at enkelte prosjekter i vannsektoren er forsinket ligger finanskostnadene noe under budsjett.

Vansjø Vannverk har en bokført verdi pr. 31.12.2024 på kr. 634 millioner.

Resultat

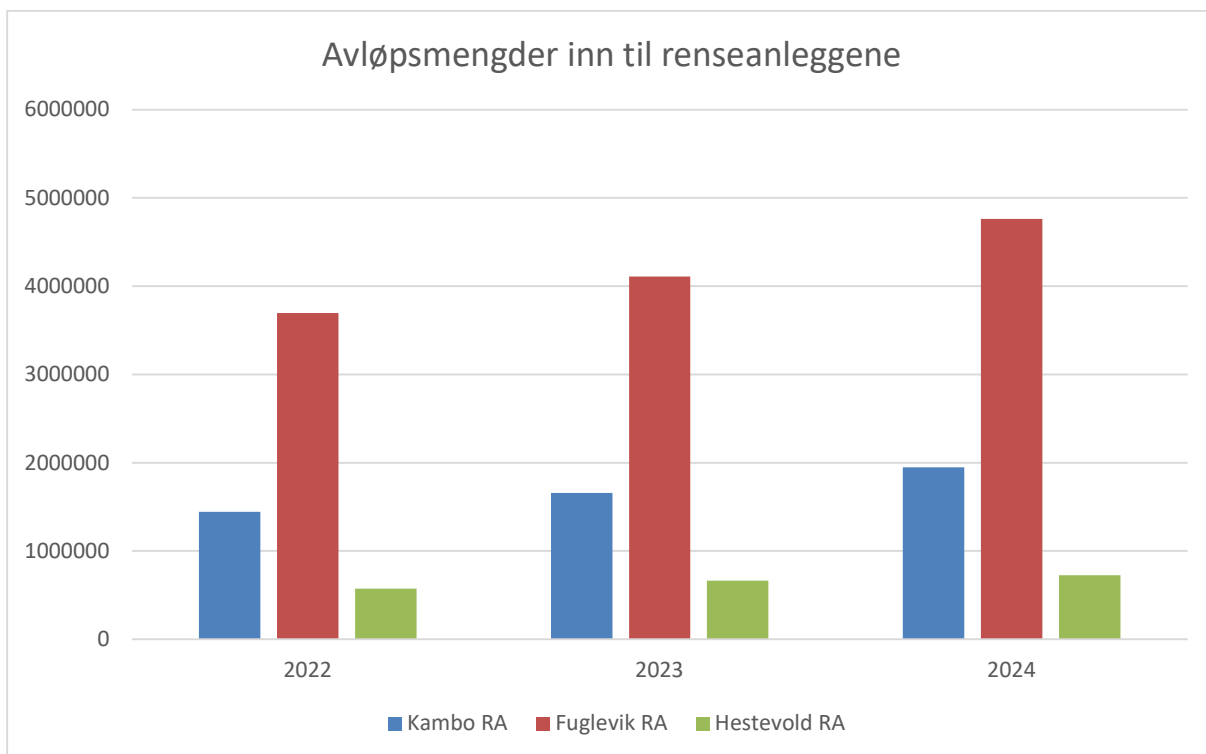
Årets driftsresultat viser et overskudd på ca. kr. 19,5 millioner, hvilket tilsier ca. kr. 22,2 millioner høyere enn budsjettet.

Sektorens selvkostfond er, etter årets overskudd, positivt med kr. 16,8 millioner.

AVD. 30 – 40 – 45 Sum Kambo, Fuglevik og Hestevold

	REGNSKAP 2024	BUDSJETT 2024	REGNSKAP 2023
DRIFTSINNEKTER	-86 736 442	-85 908 300	-68 257 669
DRIFTSKOSTNADER			
Varekostnader	18 992 417	17 365 000	16 283 846
Personalkostnader	13 473 971	12 892 000	11 015 685
Andre driftskostnader	22 952 768	24 210 000	21 866 451
Avskrivninger	5 836 429	5 886 300	6 302 521
SUM DRIFTSKOSTNADER	61 255 584	60 353 300	55 468 504
DRIFTSRESULTAT	-25 480 858	-25 555 000	-12 789 165
NETTO FINANKOSTNADER	1 386 296	1 311 000	2 027 614
RESULTAT FØR DISPONERING	-24 094 562	-24 244 000	-10 761 551

Faktiske avløpsmengder målt inn på våre ulike avløpsrenseanlegg vises i tabellen under.



Kommentarer:

Inntekter

I 2024 ble reell avløpsmengde inn til våre anlegg målt til 7 437 513 m³. Dette er en økning på 15,7% fra året før.

Selvkostprisen er for avløpsmengdene inn til våre anlegg i 2024 er beregnet til 11,00 kr/m³, alle anleggene sett under ett.

Kostnader

Varekostnadene ligger noe over budsjett, hovedsakelig på grunn av merforbruk av kjemikalier som følge av økte tilførte mengder og økte priser.

Personalkostnadene ligger noe over budsjett, som blant annet sammen med noe mer overtid i vaksammenheng enn tidligere og at bemanning ble økt med ekstra person fra august 2024.

Driftskostnadene ligger lavere enn budsjettert og skyldes i hovedsak lavere innkjøpspris på strøm enn budsjettert.

Bokført verdi av de tre anleggene pr. 31.12.2024 er som følger:

- Kambo RA kr. 931 tusen + tomt kr. 209 tusen.
- Fuglevik RA kr. 221 millioner + tomt kr. 980 tusen.
- Hestevold RA kr. 23,3 millioner + tomt kr. 225 tusen.

Til sammen utgjør da bokført verdi på kr. 246,6 millioner.

Resultat

Regnskapet til avløpsanleggene viser i 2024 et totalt overskudd på kr. 24,1 millioner mot et budsjettert overskudd på kr. 24,2 millioner. Driftsregnskapet for 2024 endte på den måten opp helt i tråd med hva som ble budsjettert.

Selvkostfondet pr. 31.12.2024 er, etter årets overskudd, positivt med kr. 20,8 millioner.

AVD. 30 KAMBO RENSEANLEGG

	REGNSKAP 2024	BUDSJETT 2024	REGNSKAP 2023
DRIFTSINNT EKTER	-25 489 795	-26 558 000	-20 784 584
DRIFTSKOSTNADER			
Varekostnader	9 585 858	8 925 000	8 767 038
Andre driftskostnader	6 307 189	6 694 000	6 215 755
Avskrivninger	750 845	734 000	1 178 969
SUM DRIFTSKOSTNADER	16 643 892	16 353 000	16 161 761
DRIFTSRESULTAT	-8 845 903	-10 205 000	-4 622 824
NETTO FINANSKOSTNADER	67 299	55 000	149 738
RESULTAT FØR DISPONERING	-8 778 604	-10 150 000	-4 473 086

AVD. 40 FUGLEVIK RENSEANLEGG

	REGNSKAP 2024	BUDSJETT 2024	REGNSKAP 2023
DRIFTSINNT EKTER	-53 253 254	-52 040 300	-40 901 813
DRIFTSKOSTNADER			
Varekostnader	7 403 303	6 490 000	6 003 751
Personalkostnader	13 473 971	12 892 000	11 015 685
Andre driftskostnader	11 637 125	12 241 000	11 077 377
Avskrivninger	1 939 338	1 939 300	1 939 338
SUM DRIFTSKOSTNADER	34 453 737	33 562 300	30 036 151
DRIFTSRESULTAT	-18 799 517	-18 478 000	-10 865 662
NETTO FINANSKOSTNADER	287 293	276 000	873 912
RESULTAT FØR DISPONERING	-18 512 224	-18 202 000	-9 991 749

AVD. 45 HESTEVOLD RENSEANLEGG			
	REGNSKAP 2024	BUDSJETT 2024	REGNSKAP 2023
DRIFTSINNTEKTER	-7 993 393	-7 310 000	-6 571 272
DRIFTSKOSTNADER			
Varekostnader	2 003 256	1 950 000	1 513 058
Andre driftskostnader	5 008 454	5 275 000	4 573 319
Avskrivninger	3 146 246	3 213 000	3 184 214
SUM DRIFTSKOSTNADER	10 157 955	10 438 000	9 270 592
DRIFTSRESULTAT	2 164 562	3 128 000	2 699 320
NETTO FINANSKOSTNADER	1 031 704	980 000	1 003 964
RESULTAT FØR DISPONERING	3 196 266	4 108 000	3 703 284

AVD. 50 – 56 RENOVASJON			
	REGNSKAP 2024	BUDSJETT 2024	REGNSKAP 2023
DRIFTSINNEKTER	-219 019 819	-244 344 000	-206 733 989
DRIFTSKOSTNADER			
Varekostnad	37 162 760	119 903 000	105 077 305
Personalkostnader	57 502 396	62 263 000	55 184 199
Andre driftskostnader	104 519 087	38 092 000	37 370 715
Avskrivninger	13 032 120	21 789 000	15 624 426
SUM DRIFTSKOSTNADER	212 216 364	242 047 000	213 256 645
DRIFTSRESULTAT	-6 803 455	-2 297 000	6 522 656
Resultat overført MOVAR Næring AS	0	-4 166 000	-6 226 000
NETTO FINANSKOSTNADER	3 300 293	7 266 000	6 635 187
RESULTAT ETTER DISPONERING	-3 503 162	803 000	6 931 842

Kommentarer:

Avdeling 55 Husholdningsrenovasjon og 56 Transportavdelingen ble etter en omorganisering i 2024 slått sammen til nåværende avdeling 55 Husholdningsrenovasjon. Vi vil heretter derfor omtale disse som avdeling 55. Avdeling 50 Solgård Avfallsplass har eget regnskap og budsjett. Det føres separate regnskaper for samtlige eierkommuner.

Inntekter

Avd. 50

Prismodellen for besøkende på Solgård gjenvinningsstasjon er fasts pris for kunder med personbil og betaling basert på vekt for øvrige kjøretøy og personbil med hengere.

MOVAR Næring AS har ingen eiendeler eller ansatte, men leier administrative tjenester fra MOVAR IKS.

Aktiviteten tilknyttet private kunder på Solgård gjenvinningsstasjon har vært stabil de siste årene.

Når det gjelder næringsaktivitet har denne ligget høyt hele 2024 grunnet stor leveranse av masser fra Bane NOR på deponi. Dette har medført mye høyre inntektsnivå enn budsjettet.

Avd. 55

Samlede inntekter ligger over budsjett og skyldes i hovedsak inntekter knyttet til renovasjonsgebyrer fra kommunene. Årets resultat bidrar til å korrigere de negative selvkostfondene.

MOVARs dialog med våre eierkommuner om renovasjonsgebyret, oppfattes av oss som god, og nødvendig for å få regulert selvkostfondene i de ulike kommunene, etter behov.

Kostnader

Avd. 50

Varekostnad:

Regnskapet viser her en betydelig merkostnad i forhold til budsjett. Dette skyldes bla økt CO₂ avgift som det ikke ble budsjettet med, ekstra utgifter ifm. med håndtering av matavfall og økte leveringskostnader til Moss kommune av sigevann.

Personalkostnader:

Noe merforbruk ifm. overtid, da dette ikke var tydeliggjort i budsjettprosessen for 2024. Dette er hensyntatt i budsjettet for året 2025.

Andre driftskostnader:

Regnskapet viser her noe merkostnad som i hovedsak skyldes økt vedlikehold av bygninger, maskiner og utenomhusområder enn forutsatt under budsjettprosessen. Noe merforbruk knyttet også til reparasjon av kjøretøy (kompaktor) og vedlikehold av bygninger.

Avskrivninger:

Ligger under budsjett grunnet flere prosjekt som ikke er aktivert eller gjennomført etter nye behovskartlegginger. Resultatet ble dermed 3,5 millioner mot budsjetterte 9,3 millioner for 2024.

Avd. 55

Varekostnad:

Transport- og hentekostnadene har økt betraktelig de første to årene under oppstart av egenregi, men har flatet ut i løpet av 2024. Transportavdelingen leverer tjenesten knyttet til husholdningsrenovasjon. Mindreforbruk på varekostnader er et resultat av innstramninger på avdelingen for å få kontroll på løpende kostnader.

Personalkostnader:

Samlet sett viser regnskapet et mindreforbruk som følge av bedre ressurskontroll i avdelingen. Hovedårsaken er at overtidsmengden ble redusert med nærmere 50% fra 2023 til 2024.

Andre driftskostnader, avskrivninger og finanskostnader:

Andre driftskostnader har et vesentlig merforbruk. Hovedårsaken er gamle biler som er godt forbi forventet levealder for renovasjonsbiler. Det er inngått leasingavtaler på nye biler og tilhørende serviceavtaler for å holde kostnaden på bilparken nede i årene som kommer.

Flere eldre biler er solgt som følge av store vedlikeholdskostnader.

Avskrivninger og finanskostnader ligger under budsjett. Dette blant annet fordi vi valgte å lease 4 renovasjonskjøretøy i stedet for å investere i disse. Det er også andre investeringer som har utgått.

Resultat

Selvkostkalkyle for 2024

2024	Husholdningsavfall Moss	Husholdningsavfall Vestby	Husholdningsavfall Råde	Husholdningsavfall Våler	Totalt
Eterkalkyle selvkost					
Gebyrinntekter	87 800 692	34 528 945	14 732 595	11 107 651	128 169 283
Øvrige driftsinntekter	7 480 787	4 887 962	1 670 888	1 293 816	15 333 453
Driftsinntekter	75 280 878	39 416 907	16 403 483	12 401 467	143 502 735
Direkte driftsutgifter	70 437 168	34 666 678	14 062 665	10 253 738	129 310 139
Avskrivningskostnad	7 646 418	3 114 443	1 320 720	947 637	13 032 119
Kalkulatorisk rente (4,36 %)	2 260 182	976 996	367 360	247 322	3 851 859
Driftskostnader	80 333 768	38 648 117	15 743 835	11 468 597	146 194 117
Resultat	-5 052 890	768 790	659 648	932 870	-2 691 382
Kostnadsdekning i %	93,7 %	102,0 %	104,2 %	108,1 %	98,2 %
Fremferbart underskudd 01.0	0	-3 325 100	-3 345 880	-2 305 080	-8 975 878
+ inndekning av fremferbart ut	0	768 790	659 648	932 870	2 381 507
- Underskudd til fremføring	-6 062 890	0	0	0	-6 062 890
- Kalkulert rentekostnad fremf	-169 808	-127 921	-131 185	-80 025	-449 031
Fremferbart underskudd 31.1	-5 162 790	-2 684 231	-2 817 017	-1 453 254	-12 117 292
Gebyrinntekter	87 800 692	34 528 945	14 732 595	11 107 651	128 169 283
Gebyrgrunnlag	72 862 981	33 760 165	14 072 747	10 174 781	130 869 666
Finansiell dekningsgrad i % (geb	93,1 %	102,3 %	104,7 %	109,2 %	97,9 %

Moss kommune er særskilt avregnet og går derfor i balanse. Resultatet for de øvrige kommunene reguleres mot selvkostfond i den enkelte kommune. For to av eierkommunene fører vi også selvkostregnskap på for slam. Samtlige selvkostfond innenfor renovasjonssektoren viser en negativ saldo.

Totalt er selvkostfondene for denne virksomheten pr. 31.12.24 negativ med ca. kr. 9 millioner.

Både drift- og selvkostregnskap for den enkelte kommune vedrørende husholdningsrenovasjon og slam følger som egne tabeller i denne regnskapsboka.

Oppstillingen viser sum fond pr. 31.12.2024, samt år for oppbygging/restanse:

Fond Renovasjon:	2020	2021	2022	2023	2024	SUM
Råde Husholdning		-45	-397	-2 375		- 2 817
Vestby Husholdning				-2 684		-2 684
Våler Husholdning				-1 453		-1 453
Råde Slam	-713	-385	-199	-135		-1 431
Våler Slam	-110	-202	-146	-155	-24	-638
Sum totalt	-823	-632	-742	-6 802	-24	-9 023

Tatt i overstående tabell er oppgitt i hele tusen.

Slam Moss, Våler og Råde kommune

Ordningen med innhenting av slam for Moss kommune ble avvirket i juni 2024. Ny kontrakt med underleverandør ble samtidig inngått. Regnskapet for Råde kommune viser et lite overskudd, mens regnskapet for Våler kommune endte opp i tråd med budsjett.

2024	Slam Moss	Slam Råde	Slam Våler	Totalt
Etterkalkyle selvkost				
Gebyrinntekter	227 527	2 243 019	981 747	3 452 293
Driftsinntekter	227 527	2 243 019	981 747	3 452 293
Direkte driftsutgifter	207 826	1 784 421	979 855	2 972 102
Driftskostnader	207 826	1 784 421	979 855	2 972 102
*/- Korrigering av tidligere års	-19 701	0	0	-19 701
Resultat	-0	458 599	1 892	460 490
Kostnadsdekning i %	109,5 %	125,7 %	100,2 %	116,2 %
Fremferbart underskudd 01.0	0	-1 820 827	-612 927	-2 433 754
+ Inndekning av fremferbart ur	0	458 599	1 892	460 490
- Kalkulert rentekostnad fremf	0	-69 231	-25 621	-95 852
Fremferbart underskudd 31.1	0	-1 431 460	-637 657	-2 069 117
Gebyrinntekter	227 527	2 243 019	981 747	3 452 293
Gebyrgrunnlag	188 125	1 784 421	979 855	2 952 401
Finansiell dekningsgrad i % (geb	120,9 %	125,7 %	100,2 %	116,9 %
Regnskapsføringsforslag balanse				
*/- 2.51xxxx Selvkostfond	0	0	0	0
*/- 2.92xxxx Memorikonto sel	0	-389 368	24 729	-364 638
Regnskapsføringsforslag driftsregnskap				
1550 Avsetninger til bundne fo	0	0	0	0
1950 Bruk av bundne fond	0	0	0	0
Normalgebyr				
Normalgebyr eksklusiv mva.	0	1 910	0	1 910
Normalgebyr inklusiv mva.	0	0	0	0

Bokført verdi av anlegg, kjøretøy, maskinpark og veier pr. 31.12.2024 er på kr. 97,4 millioner.

Resultat MOVAR Næring AS:

Deler av regnskapet til MOVAR Næring AS føres i MOVAR IKS gjennom hele året. På slutten av hvert år avregner moderselskapet den aktiviteten som tilhører datterselskapet, og som da skal overføres aksjeselskapet. Dette gjøres i tråd regler for skatteplikt i datterselskapet.

For året 2024 har aktiviteten i datterselskapet vært høyere enn forventet, hovedsakelig på grunn av økt mottak fra Bane Nor avtalen. Dette har medført et høyere overskudd enn budsjettet. Aktiviteten til MOVAR Næring AS viser for året 2024 en næringsomsetning på kr. 60,7 millioner, mens sum driftskostnader er beregnet til kr. 32,1 millioner. Dette betyr et positivt resultat før finans og skatt på ca. kr. 28,6 millioner i datterselskapet.

En andel av driftsresultatet fra næringsdelen på Solgård Avfallsplass avsettes til etterbruksfond, i henhold til konsesjonsvilkårene gitt av Statsforvalteren i Østfold. Det er ikke besluttet hvilken modell vi skal beregne dette ut ifra. Dette vil være en del av budsjettprosessen for 2026. For 2024 foreslås det å avsette kr. 2 786 375 til etterbruksfond i datterselskapet.

MOSSEREGIONEN BRANN OG - REDNING TOTALT			
	REGNSKAP 2024	BUDSJETT 2024	REGNSKAP 2023
DRIFTSINNTEKTER	-125 630 825	-126 294 000	-109 068 213
DRIFTSKOSTNADER			
Varekostnader	8 142 199	7 662 000	7 526 298
Personalkostnader	76 681 249	72 407 000	70 663 337
Andre driftskostnader	31 972 506	32 409 000	25 962 575
Avskrivninger	6 636 075	6 907 000	6 776 814
SUM DRIFTSKOSTNADER	123 432 029	119 385 000	110 929 023
DRIFTSRESULTAT	-2 198 796	-6 909 000	1 860 810
NETTO FINANSKOSTNADER	7 529 274	7 614 000	4 776 075
RESULTAT	5 330 478	705 000	6 636 885

De enkelte postene i regnskapet blir kommentert under de ulike avdelingene.

Kort oppsummert viser resultatet for MIB totalt et underskudd på ca. kr. 5,3 millioner, mot et budsjettet underskudd på kr. 705 000.

AVD. 60 MIB - ADMINISTRASJON			
	REGNSKAP 2024	BUDSJETT 2024	REGNSKAP 2023
DRIFTSINNEKTER	-23 812 739	-24 525 000	-19 367 427
DRIFTSKOSTNADER			
Personalkostnader	4 219 702	5 240 000	3 652 308
Andre driftskostnader	9 741 062	10 111 000	8 515 191
Avskrivninger	3 628 263	3 658 000	3 668 960
SUM DRIFTSKOSTNADER	17 589 027	19 009 000	15 836 460
DRIFTSRESULTAT	-6 223 712	-5 516 000	-3 530 968
NETTO FINANSKOSTNADER	6 223 712	6 190 000	3 530 968
RESULTAT	0	674 000	0

Kommentarer:

Inntekter

Avdeling 60 er en ren administrativ avdeling innen MIB og skal i hovedsak gjøres opp med balanse ved intern avregning. Hoveddelen av inntektene i avdeling 60 fremkommer da som en kostnad i de øvrige avdelingene i MIB.

Kostnader

Personalkostnader:

Mindre personalkostnader enn forventet ved budsjettering.

Andre driftskostnader:

Lavere aktivitet enn forventet ved budsjettering.

Avskrivninger og finanskostnader: I tråd med budsjett.

Resultat

Etter endt år går driftsregnskapet i balanse etter at årets resultat i denne avdelingen er tilbakeført til de respektive avdelingene.

AVD. 65 MIB - BEREDSKAPSAVDELINGEN			
	REGNSKAP 2024	BUDSJETT 2024	REGNSKAP 2023
DRIFTSINNEKTER	-78 803 594	-78 980 000	-68 227 846
DRIFTSKOSTNADER			
Varekostnader	8 111 868	7 550 000	7 501 416
Personalkostnader	58 978 530	52 261 000	54 730 232
Andre driftskostnader	14 538 758	15 110 000	7 929 156
Avskrivninger	2 480 519	2 721 000	2 574 224
SUM DRIFTSKOSTNADER	84 109 675	77 642 000	72 735 028
DRIFTSRESULTAT	5 306 081	-1 338 000	4 507 182
NETTO FINANSKOSTNADER	1 200 106	1 305 000	1 137 743
RESULTAT FØR DISPONERING	6 506 187	-33 000	5 644 925

Kommentarer:

Inntekter

Hoveddelen av inntektene kommer som en ren følge av vedtatt overførsel fra eierkommunene.

Når det gjelder driftsinntekter ligger regnskapet i tråd med budsjett.

Kostnader

Varekostnader:

Postgruppen viser en merkostnad som skyldes flere ansatte, som skaper høyere forbruk.

Personalkostnader:

Regnskapet viser en betydelig merkostnad knyttet til ordinær lønn, vaktutrykning, ekstrahjelp/vikarer og overtid. Dette gjenspeiler aktivitet/hendelser, velferdspermisjoner (blant annet foreldrepermisjoner, utenlandstjeneste og lignende) Når det gjelder ordinær lønn tilkom det et risiko- og vakttillegg som følge av sentrale føringer for ansatte knyttet til Hovedtariffavtalen, som administrasjonen ikke fanget opp i tide ved budsjettarbeidet.

Andre driftskostnader:

Postgruppen viser en betydelig mindrekostnad som i all hovedsak gjenspeiler tilbakeføring av overskuddet fra avdeling 60.

Avskrivninger og finanskostnader: Ligger noe under budsjett.

Resultat

Driftsresultatet var budsjettert å gå i med et overskudd på ca. kr. 33 tusen. Imidlertid viser 2024 et underskudd på kr. 6,5 millioner, hvilket er betydelig dårligere enn budsjettert. Underskuddet foreslås dekket av egenkapital.

AVD. 70 MIB - FEIERSEKSJONEN			
	REGNSKAP 2024	BUDSJETT 2024	REGNSKAP 2023
DRIFTSINNEKTER	-11 767 844	-11 800 000	-11 321 936
DRIFTSKOSTNADER			
Varekostnader	18 678	40 000	
Personalkostnader	6 242 011	6 890 000	5 973 495
Andre driftskostnader	4 470 105	4 547 000	5 936 035
Avskrivninger	321 572	322 000	327 908
SUM DRIFTSKOSTNADER	11 052 366	11 799 000	12 237 438
DRIFTSRESULTAT	-715 478	-1 000	915 502
NETTO FINANSKOSTNADER	66 382	65 000	72 498
RESULTAT FØR DISPONERING	-649 096	64 000	988 000

Kommentarer:

Inntekter

Inntektene kommer som rene overførslar fra eierkommunene og ligger som budsjettert.

Kostnader

Personalkostnader:

Regnskapet viser en mindrekostnad sett opp mot budsjett. Mindrekostnaden skyldes i hovedsak en vakant stilling i store deler av år 2024.

Avskrivninger og finanskostnader: I tråd med budsjett.

Andre driftskostnader:

Regnskapet viser en mindrekostnad sett opp mot budsjett. Mindrekostnaden skyldes i hovedsak lavere forbruk.

Resultat

Driftsresultatet viser bedre enn budsjettert, med et overskudd på ca. kr. 649 tusen. Overskuddet foreslås tilført selvkostfond som pr. 1.1.2024 var på ca. kr. 956 tusen.

AVD. 75 MIB - TILSYNSSEKSJONEN			
	REGNSKAP 2024	BUDSJETT 2024	REGNSKAP 2023
DRIFTSINNEKTER	-11 246 648	-10 989 000	-10 151 004
DRIFTSKOSTNADER			
Varekostnader	11 653	72 000	24 882
Personalkostnader	7 241 006	8 016 000	6 307 302
Andre driftskostnader	3 222 581	2 641 000	3 578 233
Avskrivninger	205 721	206 000	205 721
SUM DRIFTSKOSTNADER	10 680 960	10 935 000	10 116 138
DRIFTSRESULTAT	-565 688	-54 000	-34 866
NETTO FINANSKOSTNADER	39 075	54 000	34 866
RESULTAT FØR DISPONERING	-526 613	0	0

Kommentarer:

Inntekter

Inntektene kommer i hovedsak som rene overførslser fra eierkommunene og er i tråd med budsjett. Noe mindreinntekt vises i postgruppen som følge av budsjettert kursvirksomhet, noe som uteble i 2024.

Kostnader

Personalkostnader:

Personalkostnadene ligger noe under hva som ble budsjett for året 2024.

Mindrekostnaden skyldes refusjon av sykepenges og en vakant stilling i deler av året som var.

Andre driftskostnader:

Postgruppen viser en høyere andel belastning som følge av to avsetninger til tap på fordringer.

Varekostnader:

Mindreforbruk grunnet midlertidig endring i arbeidsutførelse.

Avskrivninger og finanskostnader: I tråd med budsjett.

Resultat

Driftsresultatet viser et beskjedent overskudd; mot et budsjettert nullresultat. Overskuddet foreslås avsatt til egenkapital.

SELVKOSTREGNSKAP 2024

	Vann	Avløp	Feiertjenester
Inntekter			
Omsetning	-89 111 047	-86 736 442	-11 767 844
Øvrige driftsinntekter			
Kalkylerente selvkostfond *	130 752	-76 093	-41 572
SUM Inntekter	-88 980 295	-86 812 535	-11 809 416
Kostnader			
Varer og tjenester	9 241 332	18 992 417	18 678
Personalkostnader	4 943 331	13 473 971	6 242 011
Andre driftskostnader	22 548 466	22 952 768	4 470 105
Avskrivninger	16 934 990	5 836 429	321 572
Sum Kostnader	53 668 119	61 255 585	11 052 366
Driftsresultat selvkost	-35 312 176	-25 556 950	-757 050
Alternativ Kapitalkostnad *	15 482 945	6 489 308	46 902
Årets resultat selvkost	-19 829 231	-19 067 642	-710 148
Selvkostfond 01.01.24	3 005 790	-1 749 265	-955 680
Årets resultat overføres fond	-19 829 231	-19 067 642	-710 148
Selvkostfond 31.12.24 **	-16 823 441	-20 816 907	-1 665 828

Kalkylerente for 2024 =	4,350 %
--------------------------------	----------------



**“FREMTIDSRETTEDE
LØSNINGER I MILJØETS OG
SAMFUNNETS TJENESTE”**

ADMINISTRASJON

Tykkemyr 2, 1597 Moss
Telefon: 69 26 21 10
movar@movar.no
movar.no

VANSJØ VANNVERK

Kjellerødveien 30, 1580 Rygge

FUGLEVIK RENSEANLEGG

Båthavnveien 50, 1570 Dilling

HESTEVOLD RENSEANLEGG

Hestevoldveien 5, 1640 Råde

KAMBO RENSEANLEGG

Møllebakken 23, 1538 Moss

SOLGÅRD AVFALLSPASS

Industriveien 81, 1599 Moss

TRANSPORTAVDELINGEN

Årvollskogen 91, 1529 Moss

MIB

Mosseregionen interkommunale
brann og redning
Tykkemyr 2 1597 Moss
mib@brann.movar.no
brann.movar.no

Representantskapet FOR MOVAR IKS

Orienteringssak 1/2025

Status ØAS – Østfold avfallssorteringsanlegg

Forslag til vedtak:

Saken tas til orientering

SAKSOPPLYSNINGER/SAKSUTREDNINGER:

Reguleringsplan vedtatt

Bystyret i Fredrikstad kommune har vedtatt reguleringsplanen for Viken Park, der ØAS skal bygge. I det politiske møtet varslet flere partier at de vil levere en lovlighetsklage på vedtaket. For ØAS sin del betyr dette en usikkerhet rundt når selskapet vil få tilgang til tomta, og med det når sorteringsfasilitetene er i drift for eierkommunene.

Hvis klagen behandles før sommeren i år, og Statsforvalter ikke finner noe kritikkverdig, ligger ØAS fortsatt an til å ha anlegget klart for full drift første halvår 2028. Dette er det første året med målsatte krav til kommunene på utsortering av plast. Kommunene må da sortere ut 50 prosent av plastavfall fra husholdninger som kan material gjenvinnes. Med åpning tidlig i 2028 vil ØAS kunne sikre at kommunene innfrir dette kravet.

ØAS kan allikevel bli ytterligere forsinket skulle det dukke opp andre klager i prosessen.

Avlyser konkurranse

Styret i ØAS besluttet i desember å avlyse konkurransen om anskaffelse av generalentreprise for bygg med bakgrunn i usikkerhetene rundt reguleringsplanen på Viken Park. ØAS var i sluttforhandlingene på denne konkurransen, men utsatt og usikker frist for oppstart av byggearbeidene utgjør en vesentlig endring i konkurransevilkårene. En juridisk vurdering ØAS har fått utarbeidet peker på at fristene nå er utsatt så vidt mye at risikoen for at andre leverandører kunne fattet interesse for kontrakten er overveiende.

Styret har bedt administrasjonen i ØAS vurdere tidspunkt for ny utlysning når situasjonen rundt reguleringsplan er avklart.

Avtale med Inspiria

ØAS og Inspiria har inngått en avtale om samarbeid for at barn og unge i eierkommunene skal få et spennende og engasjerende undervisningsopplegg på kildesortering. Arbeidet går i gang allerede i 2025.

Eiermøte

ØAS holdt i januar avholde et eiermøte for politisk og administrativ ledelse fra eierkommunene. Temaet på dette møtet var krav og samarbeid.

Moss, 07.04.2025

Ulf Ellingsen
Adm. direktør
MOVAR IKS